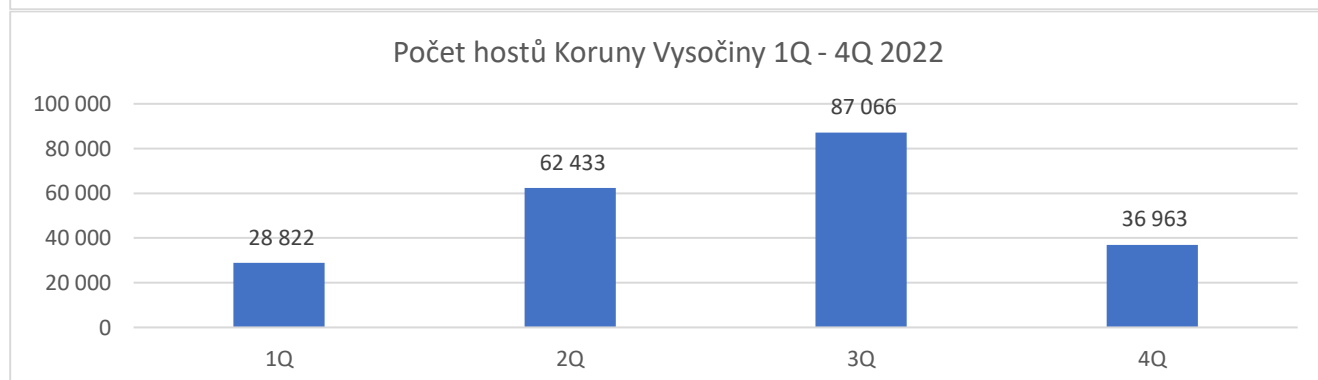
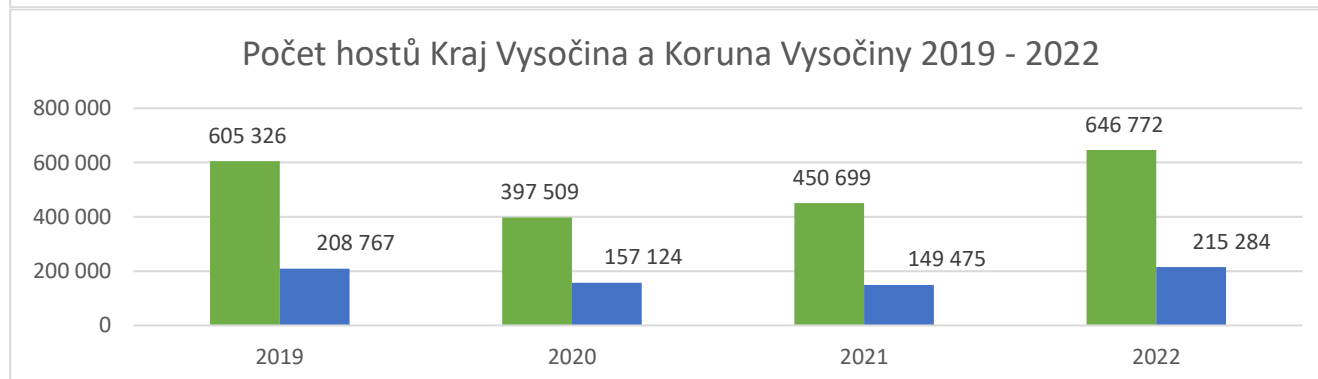
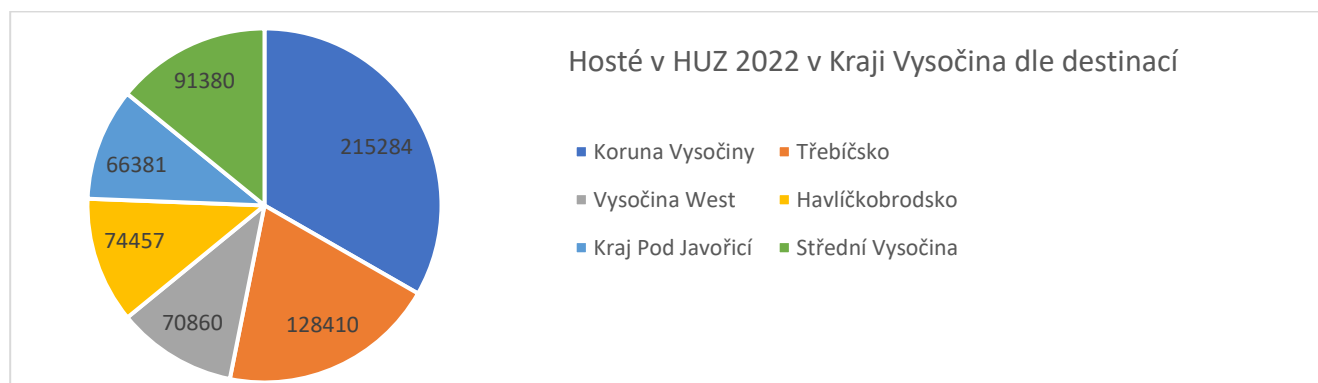


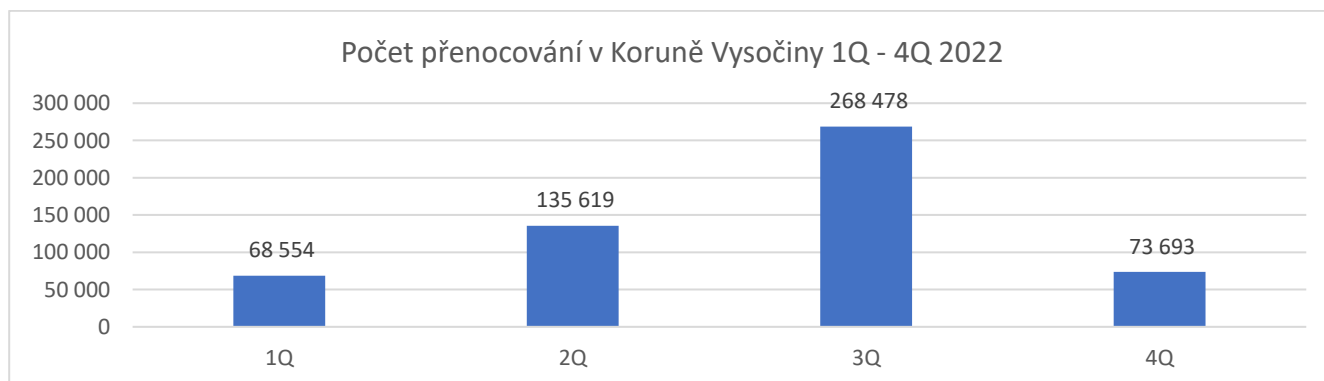
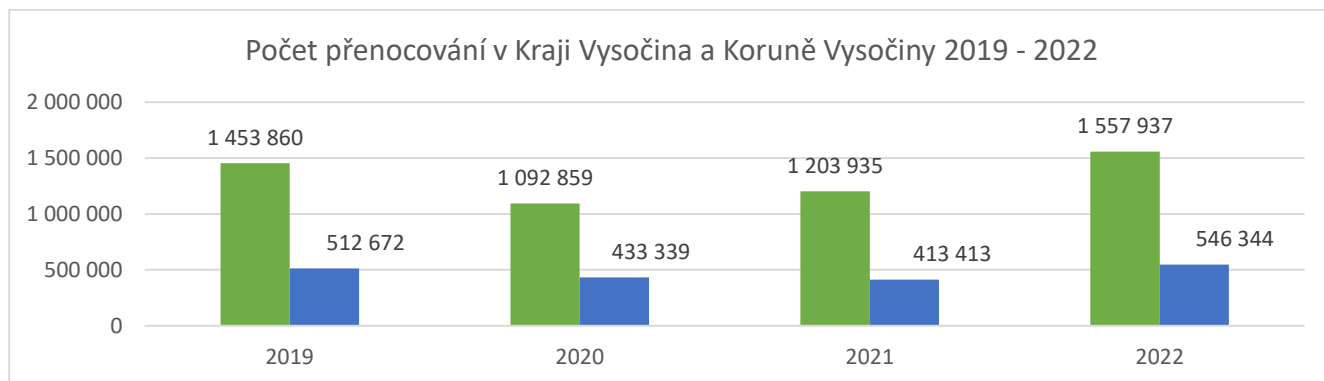
Cestovní ruch v destinaci Koruna Vysočiny Počet ubytovaných překonal poslední předcovidový rok.

V průběhu 1. až 4. čtvrtletí roku 2022 uvítala hromadná ubytovací zařízení (hotely, penziony, chalupy, kempy atd.) v České republice přes 19,4 milionu hostů, z toho v Kraji Vysočina bylo 646 772 hostů.

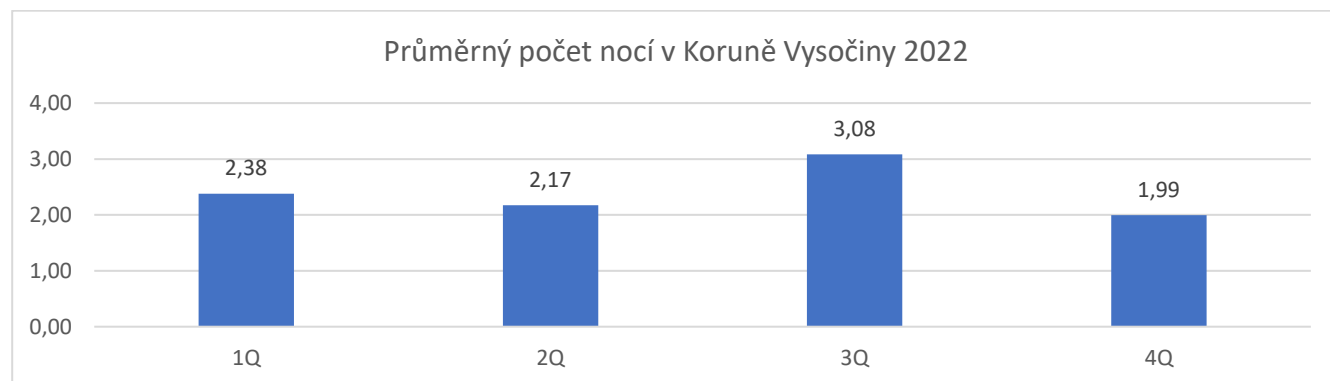
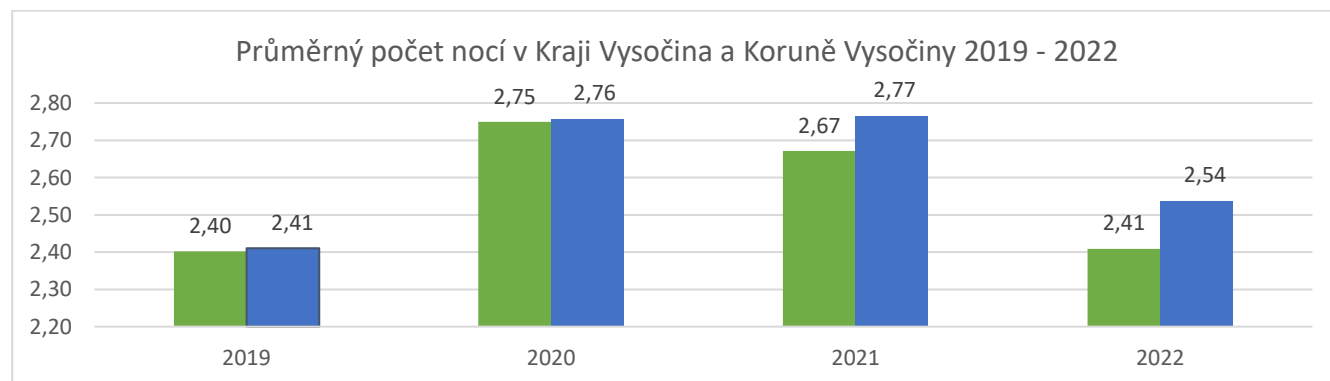
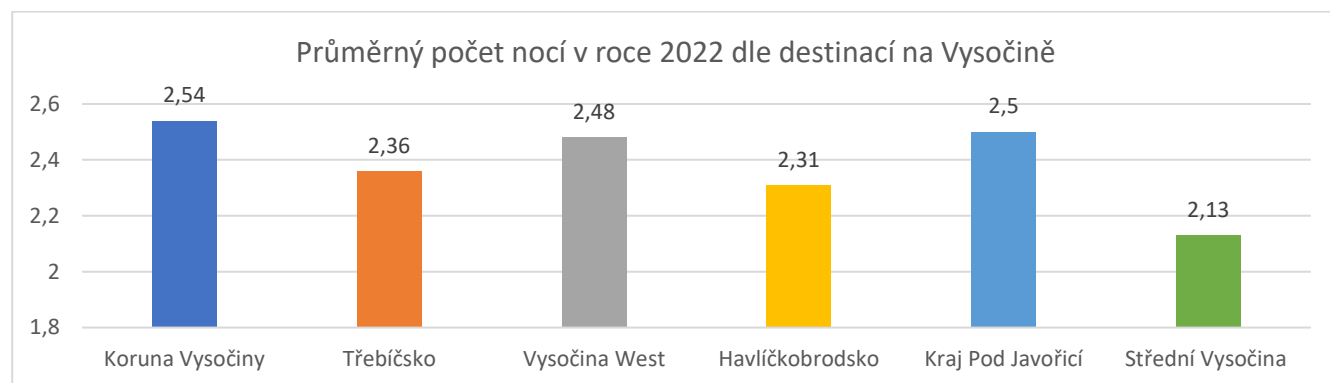
Koruna Vysočiny, destinace zahrnující ORP Žďár nad Sázavou, Nové Město na Moravě a Bystřici nad Pernštejnem, tvoří asi šestinu rozlohy Vysočiny, ale celá třetina všech hostů, kteří přijedou na Vysočinu, zavítá k nám. V roce 2022 přijelo do našeho regionu **215 284 hostů**, oproti roku 2019, který byl poslední předcovidový, jsme zaznamenali nárůst o **3,1 %**.



Tuzemští i zahraniční hosté v Koruně Vysočiny vloni strávili **546 344 nocí**, oproti roku 2019, kdy se jednalo o 512 672 nocí, jsme zaznamenali **nárůst o 6,6 %**. Tuzemští návštěvníci tvoří většinu přenocování v naší destinaci, připadá na ně 508 298 nocí, na zahraniční návštěvníky připadá 38 046 nocí. Návštěvníci přenocovali v Kraji Vysočina celkem 1 557 937krát. Koruna Vysočiny tedy představovala **35 % všech přenocování** v Kraji Vysočina. Tradičně nejvyšší počet přenocování zaznamenala Koruna Vysočiny ve 3. Q roku, který připadá na letní prázdniny.



Průměrný počet přenocování na jednoho hosta činil v Kraji Vysočina 2,41 noci. Dlouhodobě nejvyšší je tento ukazatel v Karlovarském kraji díky lázeňským hostům. Nejnižší průměrný počet přenocování zaznamenává Jihomoravský kraj s hodnotou 2 noci. V rámci Kraje Vysočina je nejdelší délka pobytu v Koruně Vysočiny, kde **hosté stráví v průměru 2,54 noci**, což je oproti hodnotě z roku 2019, kdy byla na 2,46 noci, další **zlepšení o 3,34 %**.



DMO	Hosté celkem	v tom		Přenocování celkem	v tom		Průměrný počet přenocování (noci)	v tom	
		rezidenti	nerezidenti		rezidenti	nerezidenti		rezidenti	nerezidenti
Kraj Vysočina									
2022	646 772	576 067	70 705	1 557 937	1 404 729	153 208	2,41	2,44	2,17
2021	450 699	417 552	33 147	1 203 935	1 121 400	82 535	2,67	2,69	2,49
2020	397 509	369 136	28 373	1 092 859	1 024 392	68 467	2,75	2,78	2,41
2019	605 326	528 689	76 637	1 453 860	1 282 447	171 413	2,40	2,43	2,24
Srovnání 2019/2022	106,85%	108,96%	92,26%	107,16%	109,54%	89,38%	100,29%	100,53%	96,88%

Koruna Vysočiny									
2022	215 284	199 736	15 548	546 344	508 298	38 046	2,54	2,54	2,45
2022 4Q	36 963	33 910	3 053	73 693	67 697	5 996	1,99	2,00	1,96
2022 3Q	87 066	80 963	6 103	268 478	251 135	17 343	3,08	3,10	2,84
2022 2Q	62 433	57 799	4 634	135 619	125 383	10 236	2,17	2,17	2,21
2022 1Q	28 822	27 064	1 758	68 554	64 083	4 471	2,38	2,37	2,54
2021	149 475	141 937	7 538	413 413	390 044	23 369	2,77	2,75	3,10
2020	157 124	148 831	8 293	433 339	410 800	22 539	2,76	2,76	2,72
2019	208 767	193 725	15 042	512 672	475 549	37 123	2,46	2,45	2,47
Srovnání 2019/2022	103,12%	103,10%	103,36%	106,57%	106,89%	102,49%	103,34%	103,67%	99,15%
Srovnání 2022 DMO/Kraj	33,29%	34,67%	21,99%	35,07%	36,18%	24,83%	105,36%	104,36%	112,93%