

Cestovní ruch v destinaci Koruna Vysočiny Výběr ubytovacích poplatků v obcích 2025



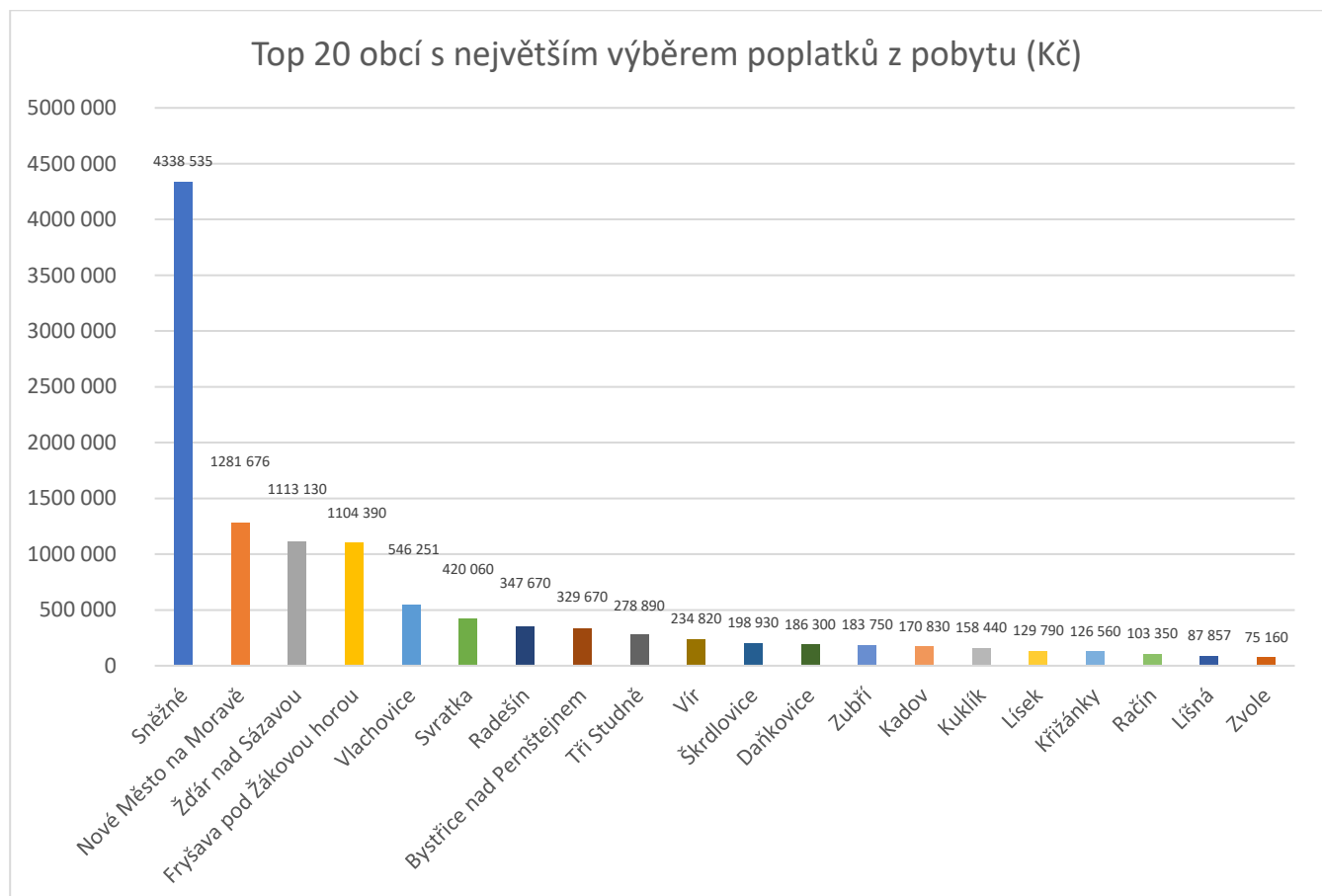
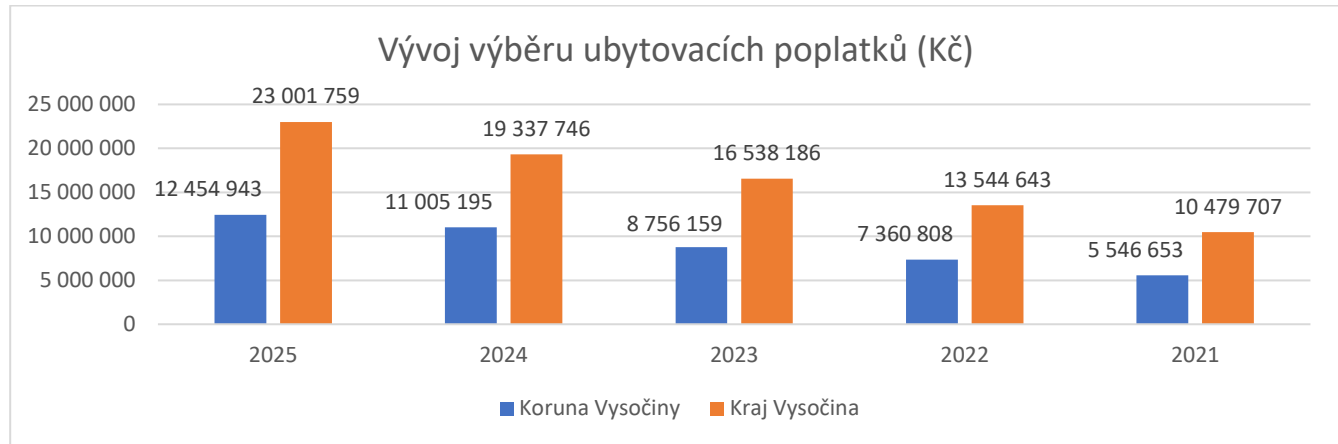
Z dostupných dat z rozpočtů obcí jsme vyhodnotili výběr poplatků za pobyt v turistické destinaci Koruna Vysočiny za rok 2025. V Koruně Vysočiny se v loňském roce vybralo na ubytovacích poplatcích **12 454 943 Kč**, z toho na území Kraje Vysočina 12 403 473 Kč a v Jihomoravském kraji 51 470 Kč.

Pokud porovnáme výběr poplatků za ubytování v Koruně Vysočiny s rokem 2024, kdy se vybralo 11 005 195 Kč, **jednalo se o nárůst o 13,2 %**.

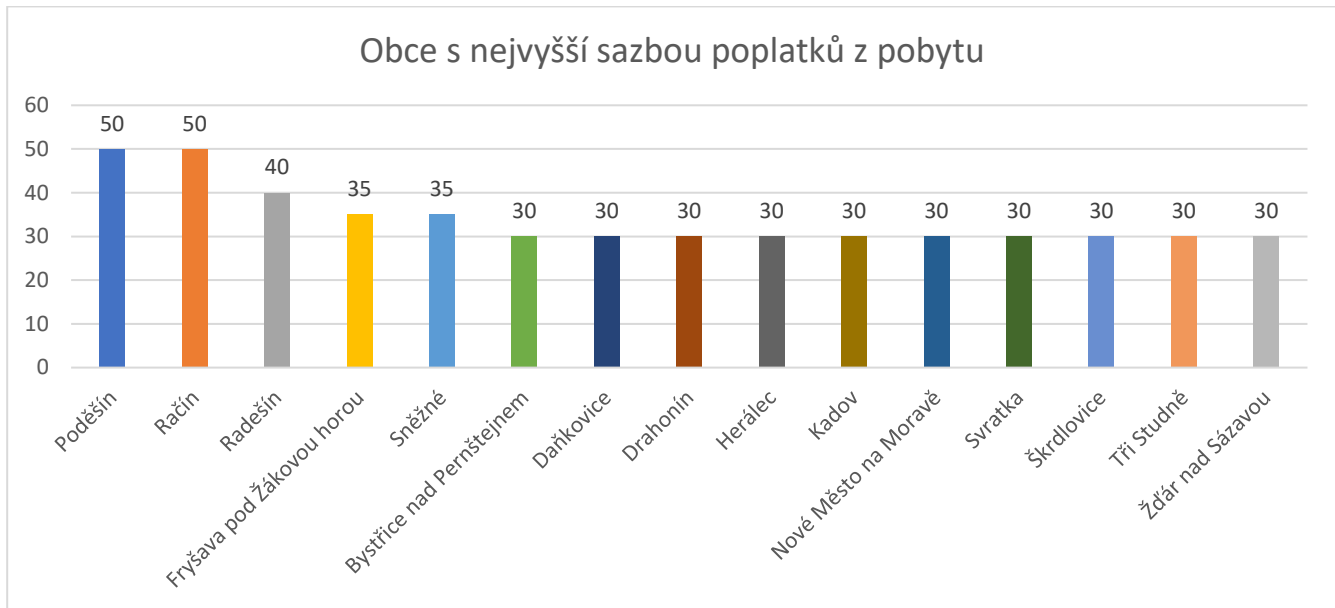
Celkový růst výběru o 13,2 % je pozitivním signálem, nicméně je tažen primárně extrémním výkonem městyse Sněžné. Znepokojivým trendem je propad výběru u tradičních center (Vír, Nové Město), který vyžaduje hlubší analýzu příčin. Doporučujeme se v roce 2026 zaměřit na narovnání sazeb u menších obcí na hladinu 30 Kč a systematický audit ubytovacích kapacit v 'šedé zóně', kde identifikujeme nevyužitý potenciál ve výši 3,76 mil. Kč.

V roce 2025 se vybralo v celém Kraji Vysočina **23 001 759 Kč**, což bylo o 19,0 % více, než se vybralo v roce 2024, kdy se jednalo o 19 337 746 Kč.

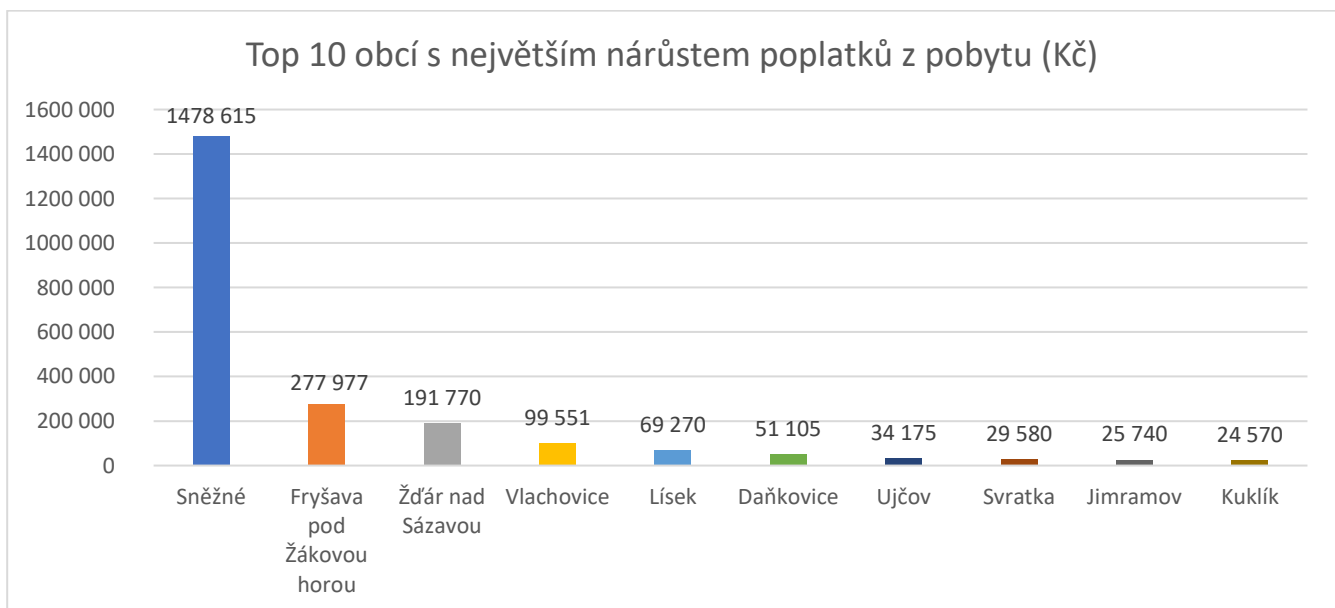
V destinaci Koruna Vysočiny se vybere 54,2 % všech ubytovacích poplatků z celého Kraje Vysočina.



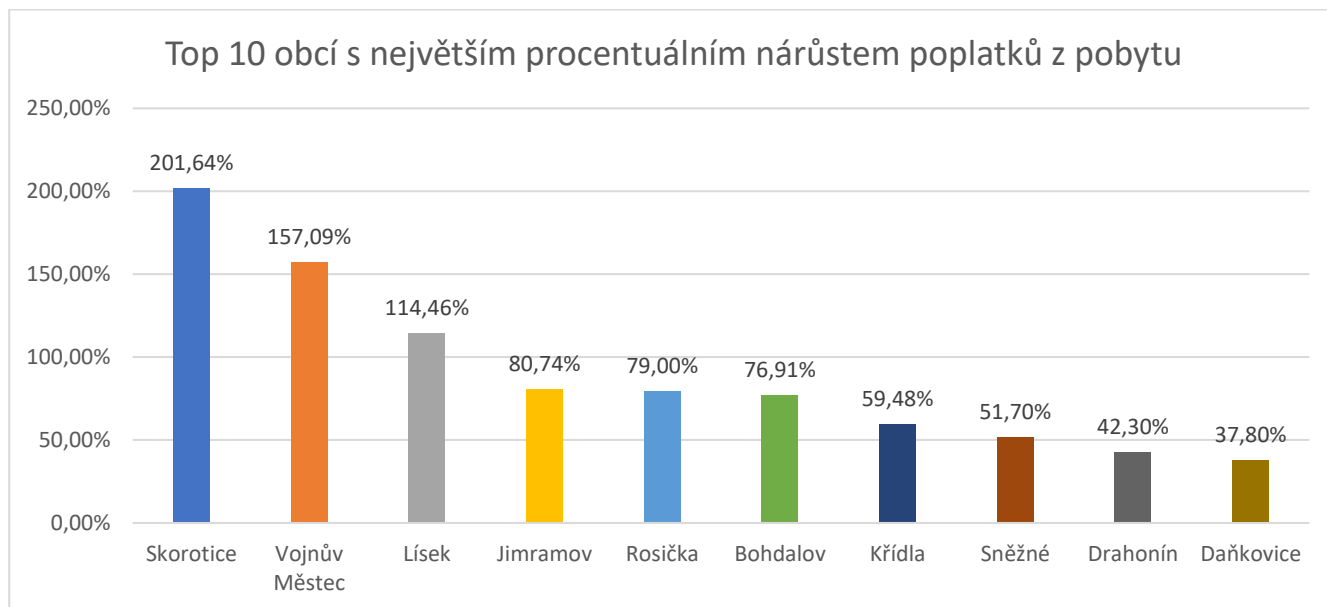
Poplatky v destinaci Koruna Vysočiny se pohybují od 5 Kč do maximální výše 50 Kč. Průměrný poplatek je 20,20 Kč. Nejčastěji mají obce poplatek nastavený na 20 Kč a druhá nejčastější sazba je 30 Kč.



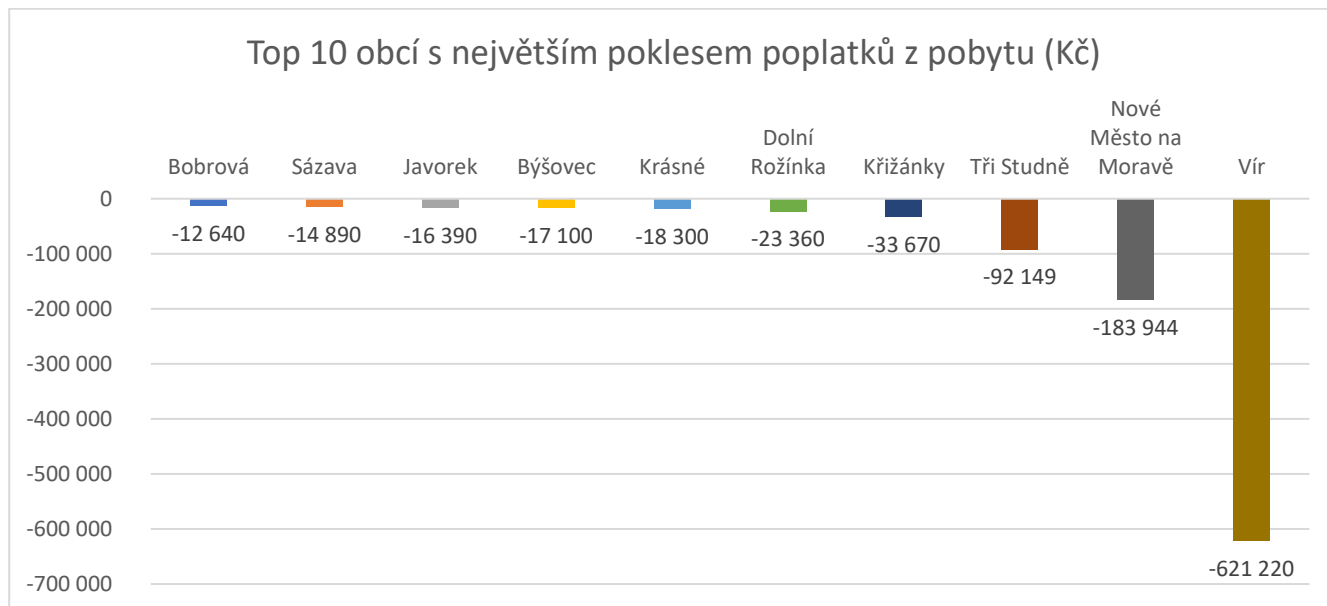
Nejvyšší absolutní nárůst ve výběru poplatků o 1 478 615 Kč zaznamenalo **Sněžné**, které má stanovený poplatek za ubytování na 35 Kč vybralo 4 338 535 Kč, a v porovnání s rokem 2024 se výběr zvýšil o 51,7 %.



Nejvyšší procentuální nárůst ve výběru poplatků o 201,6 % zaznamenala obec **Skorotice**, která vybrala 4 600 Kč, druhý v pořadí Vojnův Městec vybral 37 137 Kč, což bylo o 157,1 % více, a třetí Lísek vybral 129 790 Kč, a v porovnání s rokem 2024 se výběr zvýšil o 114,5 %.



Nejvyšší absolutní pokles ve výběru poplatků o 621 220 Kč zaznamenal **Vír**, který má stanovený poplatek za ubytování na 20 Kč, a v porovnání s rokem 2024 se výběr snížil o 72,6 %.



Přehled vybraných poplatků za ubytování v jednotlivých obcích

Název obce	Poplatek na osobu (Kč)	Poplatky 2024	Poplatky 2025	Absolutní změna	Procentuální změna
Bobrová	10	20 250	7 610	-12 640	-62,42%
Bohdalov	20	21 910	38 760	16 850	76,91%
Bohuňov	20	4 840	2 880	-1 960	-40,50%
Borovnice	15	0	2 160	2 160	
Březí nad Oslavou	15	0	1 140	1 140	
Bystřice nad Pernštejnem	30	327 570	329 670	2 100	0,64%
Býšovec	5	17 100	0	-17 100	-100,00%
Cíkháj	20	69 500	64 520	-4 980	-7,17%
Dalečín	15	28 515	28 015	-500	-1,75%
Daňkovice	30	135 195	186 300	51 105	37,80%
Dlouhé	10	9 810	8 580	-1 230	-12,54%
Dolní Rožínka	10	65 200	41 840	-23 360	-35,83%
Drahonín	30	31 770	45 210	13 440	42,30%
Fryšava pod Žakovou horou	35	826 413	1 104 390	277 977	33,64%
Hamry nad Sázavou	10	19 570	23 140	3 570	18,24%
Herálec	30	59 520	73 170	13 650	22,93%
Chlum-Korouhvice	15	2 250	2 940	690	30,67%
Javorek	25	39 365	22 975	-16 390	-41,64%
Jimramov	20	31 880	57 620	25 740	80,74%
Kadov	30	151 700	170 830	19 130	12,61%
Karlovo	20	42 120	53 730	11 610	27,56%
Krásné	20	22 420	4 120	-18 300	-81,62%
Křídla	15	8 145	12 990	4 845	59,48%
Křižánky	20	160 230	126 560	-33 670	-21,01%
Kuklík	20	133 870	158 440	24 570	18,35%
Lísek	10	60 520	129 790	69 270	114,46%
Líšná	15	84 870	87 857	2 987	3,52%
Malá Losenice	10	0	12 260	12 260	
Mirošov	20	21 320	26 960	5 640	26,45%
Nedvědice	10	13 140	6 260	-6 880	-52,36%
Nové Dvory	9	15 579	13 959	-1 620	-10,40%
Nové Město na Moravě	30	1 465 620	1 281 676	-183 944	-12,55%
Nové Veselí	15	5 280	3 195	-2 085	-39,49%
Nový Jimramov	15	27 113	25 918	-1 195	-4,41%
Ostrov nad Oslavou	20	0	3 260	3 260	
Pavlov	15	11 280	0	-11 280	-100,00%
Písečné	25	13 425	14 300	875	6,52%
Počátky	20	0	5 320	5 320	

Poděšín	50	0	14 300	14 300	
Podolí	20	0	7 520	7 520	
Pokojev	20	0	3 240	3 240	
Polnička	15	62 975	69 838	6 863	10,90%
Prosetín	25	21 050	16 500	-4 550	-21,62%
Račín	50	83 000	103 350	20 350	24,52%
Radešín	40	349 205	347 670	-1 535	-0,44%
Radešínská Svratka	10	1 000	1 200	200	20,00%
Radkov	10	8 550	8 330	-220	-2,57%
Radňovice	20	25 940	34 220	8 280	31,92%
Radostín		0	2 680	2 680	
Rosička	25	5 475	9 800	4 325	79,00%
Rovečné	21	24 675	20 916	-3 759	-15,23%
Sázava	10	34 100	19 210	-14 890	-43,67%
Sklené	25	42 058	49 680	7 622	18,12%
Skorotice	0	1 525	4 600	3 075	201,64%
Sněžné	35	2 859 920	4 338 535	1 478 615	51,70%
Strachujov	15	0	5 040	5 040	
Světnov	15	43 574	44 476	902	2,07%
Svratka	30	390 480	420 060	29 580	7,58%
Škrdlovice	30	190 700	198 930	8 230	4,32%
Štěpánov nad Svratkou	10	2 160	2 450	290	13,43%
Tři Studně	30	371 039	278 890	-92 149	-24,84%
Ujčov	25	0	34 175	34 175	
Věcov	20	44 922	50 740	5 818	12,95%
Vír	20	856 040	234 820	-621 220	-72,57%
Vlachovice	20	446 700	546 251	99 551	22,29%
Vojnův Městec	15	14 445	37 137	22 692	157,09%
Zubří	25	178 012	183 750	5 738	3,22%
Zvole	10	79 000	75 160	-3 840	-4,86%
Žďár nad Sázavou	30	921 360	1 113 130	191 770	20,81%
Celkem		11 005 195	12 454 943	1 449 748	13,17%